



Le Pliage D'tits Bateaux

ISAMBOURG
J'invite, je crée, je décore...

J'ouvre entièrement ma serviette.

Je plie le tiers inférieur de la serviette vers le haut et le tiers supérieur vers le bas.




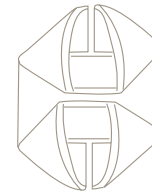
Je rabats la partie gauche de la serviette sur la partie droite.

Je retourne le pliage.




J'attrape les 2 premières épaisseurs de chaque extrémité et je les rabats vers le centre.

Je retourne le pliage.



Je plie la serviette en 2 dans le sens de la longueur.



Je maintiens la serviette avec 2 petites épingles positionnées à l'intérieur du pliage.

